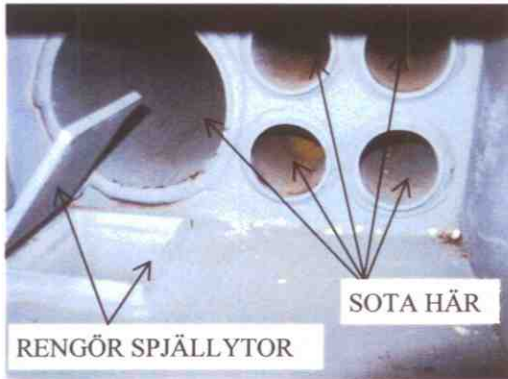


MAXI-50

SOTNINGSSINSTRUKTION

ÖVRE TUBLÅDA



SOTNING BÖR SKE NÄR RÖKGAS TEMPERATUREN HAR STIGT CA. 50° FRÅN NYSOTAD PANNA. CA. VARANNAN VECKA.


BÖRJA MED ATT SOTA DOM 4 TUBERNA TILL NEDRE TUBLÅDA. SOTA DÄREFTER DEN STORA TUBEN TILL SKORSTENEN. GÖR ÄVEN RENT DOM ÖVRIGA YTORNA. DET ÄR LÄMPLIGT ATT ANVÄNDA EN ASKDAMMSUGARE VID SOTNING. SOTA ÄVEN VID SKORSTENEN OM DÄR FINNS SOTLUCKA.

ELDSTAD




I ELDSTADEN SKALL MAN SE TILL SÅ ATT DET ÄR FRITT RUNT ROSTRET, SÅ ATT RÖKGASERNA FRITT KAN PASSERA NER TILL EFTERBRÄNNKAMMAREN. MAN BEHÖVER INTE TA UR ALL ASKA I ELDSTADEN, UTAN KAN LÄMNA EN ASKKANT LÄNGS LÄNGSIDORNA I ELDSTADE. ELDSTADENS VÄGGAR BEHÖVER EJ GÖRAS RENA, BELÄGGNINGARNA PÅ VÄGGARNA TORKAR OCH FALLER NER I ELDEN DÄR DOM BRINNE UPP.

SEKUNDÄRLUFT-SOTNING



HÄR SKALL MAN SOTA EFTERBRÄNNKAMMAREN. MAN BÖRJAR MED ATT PLOCKA UR DEN LÖSA PLUGGEN I KERAMIKEN. DÄREFTER DRAR MAN UR ASKAN FRÅN KAMMAREN MED MEDFÖLJANDE SOTREDSKAP. ANVÄNDS EN DAMMSUGARE KAN MAN STICKA IN RÖRET I KAMMAREN OCH SUGA UR ASKAN. **GLÖM EJ ATT SÄTTA TILLBAKA PLUGGEN.**

NEDRE TUBLÅDA



HÄR KOMMER ASKAN FRÅN DOM 4 TUBERNA NER, MAN SKALL ÄVEN SOTA PASSAGEN FRÅN ELDSTADEN TILL DENNA TUBLÅDA. I PASSAGEN KAN DET ANNARS SAMLAS EN ASKHÖG.

VIKTIGT

OM MAN ANVÄNDR ASKDAMMSUGARE BÖR MAN TÄNKA PÅ ATT DET KAN FINNAS GLÖD KVAR I ASKAN EFTER FLERA DAGAR.